


	<p>GLOSARIO GRUPOS RELACIONADOS A DISGNÓSTICO (GRD)</p>	
Elaborado por:U. GRD		Fecha 17.12.2021

Glosario de definición de Indicadores

Índice Funcional (IF):	Es un indicador global que se utiliza para evaluar la eficiencia de los hospitales en la gestión de las estancias (uso de camas). Si el IF>1: El hospital trata a sus pacientes en promedio con mayor estancia por GRD que la norma a igualdad de casuística, mostrando ineficiencia, y viceversa. Es ideal que el IF sea $< o = a 1$.
Peso GRD medio:	El Peso Medio es una medida descriptiva de la complejidad atendida por un proveedor de servicios sanitarios. Para el caso de la hospitalización, por ejemplo, el Peso Medio de un hospital nos informa de la complejidad atendida.
Egresos Inlier:	Son los egresos que tienen estancias dentro del rango de días que la norma otorga para cada GRD (cantidad de días que la norma estableció para tratar a cada GRD en sus distintas severidades: menor, moderada y mayor).
Egreso Outlier superior:	Estancias Excesivamente prolongadas. Son valores atípicos y su análisis tiene otro interés. La proporción de Outliers es un indicador con cierto valor para la detección de casos con potenciales problemas de calidad.
Estancia media (EM):	Es un indicador ampliamente utilizado, que constituye un estimador indirecto del consumo de recursos y un estimador de la eficiencia en uno de los aspectos del manejo del paciente hospitalizado: la gestión de camas.
Estancia media Norma:	Es la estancia media que tiene cada GRD en función de su severidad, esperada para los distintos GRD's establecida por la norma ministerial.
Estancia media inlier:	Relación entre las estancias y episodios en un determinado grupo de análisis (media aritmética de la estancia), donde se excluyen los casos extremos (Outliers).
EMAF:	Estancia media que tendría el hospital si hubiera tratado su propia casuística con el funcionamiento (EM por GRD) del estándar.
EMAC:	Estancia media ajustada por la casuística: es la estancia media que hubiera tenido el hospital si hubiese atendido la casuística del estándar.
IEMA:	Es un indicador de funcionamiento en términos de gestión de la Estancia media. Compara la Estancia Media (EM) Observada con la Estancia Media Esperada (EMAF), mediante el cálculo del cociente. Si el índice es superior a 1 el hospital tiene a los pacientes ingresados más tiempo de lo esperado, y viceversa, un índice inferior a 1 lo posiciona como funcionalmente más eficiente, en términos de uso de camas. $IEMA = EM \text{ Observada} / EMAF$
Índice de Complejidad o Case Mix (IC):	Es el coeficiente entre la EMAF y la EM del estándar. Permite conocer la casuística del hospital

	<p>GLOSARIO GRUPOS RELACIONADOS A DISGNÓSTICO (GRD)</p>	
Elaborado por:U. GRD		Fecha 17.12.2021

Estancias evitables (impacto):	Señala los días camas potencialmente perdidos debido a una mala gestión de las altas
Estancia media outlier superior:	Promedio de días de estada de los pacientes hospitalizados, contabilizado desde su fecha de ingreso hasta su fecha de egreso en el caso de egresos outliers superiores.